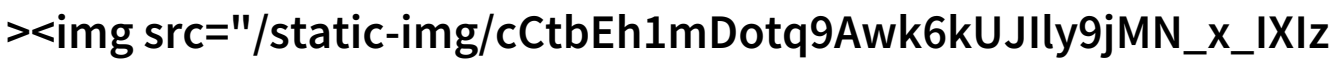


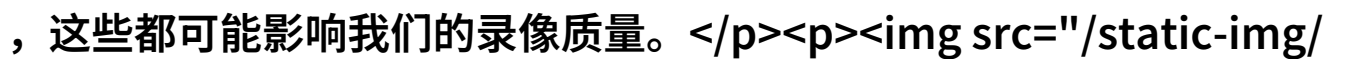
# 坐公交车弄了2个小时视频怎么办如何在

如何在公交车上高效管理时间并处理长时间录制的视频问题



你是否曾经因为坐公交车弄了2个小时视频而焦虑？

在这个快节奏的时代，人们总是追求效率和多任务处理能力。然而，当我们尝试在公共交通工具上记录长时间的视频时，往往会遇到一些困难。比如说，我们可能会担心自己的行为会打扰其他乘客，或者担心自己没有足够的电池寿命来完成整个录制过程。此外，由于无法控制环境因素，如路况、人群流量等，这些都可能影响我们的录像质量。



你有没有想过，在公交车上怎么才能安全地进行长时间视频拍摄？

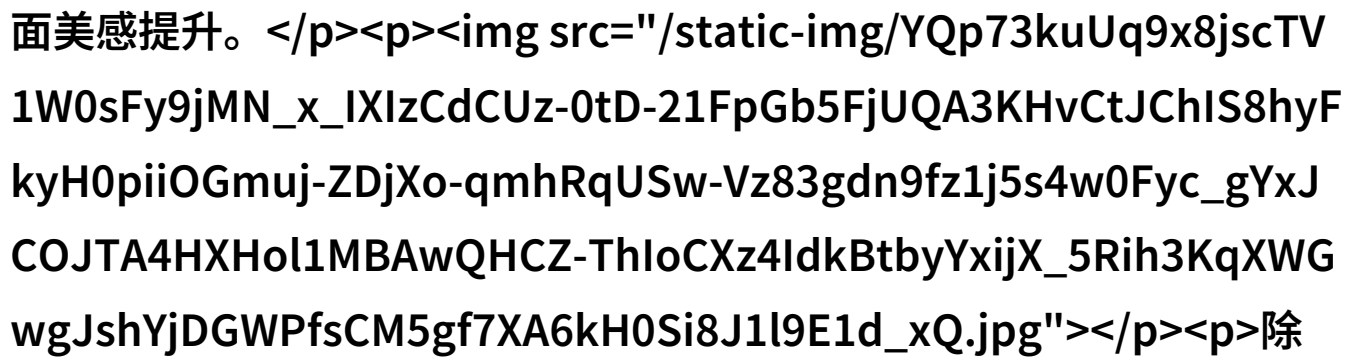
为了解决这些问题，我们需要采取一些策略来确保我们的活动不会对他人造成不便，同时也能保证录制质量。这包括但不限于选择合适的位置，比如坐在角落里或靠窗边，以避免干扰他人的视线；使用小巧且轻薄的相机或手机，以减少空间占用和体积；提前充满电池，并携带额外电源以防万一；以及如果条件允许，可以考虑使用无线耳机来降低音量，从而减少对周围人的干扰。



那么，你又怎样判断哪些地方是更好的拍摄地点呢？


选择合适的地点对于拍摄效果至关重要。在寻找理想位置时，我们应该考虑几个关键因素。一方面，要注意观察周

围的人流动情况，如果附近有人频繁经过，那么这通常不是一个好选项，因为它可能导致噪声污染和光线变化。而另一方面，也要观察是否有遮蔽物可以提供一定程度上的隐私保护。如果环境允许，还可以考虑利用天然光照效果，比如早晨或者傍晚的时候自然光比较柔和，有利于画面美感提升。



除了环境选择，你还应该如何准备你的设备以确保顺畅工作？

为了确保公交车内的拍摄顺利进行，一定要提前做好充分准备。首先，对设备进行检查：确认相机或手机已充满电力，并且所有必要插件（如麦克风、镜头附件等）都已经装备齐全。如果可能的话，可以为相机配备额外的小型背包或袋子，以便随时拿出所需物品。此外，还应携带备份存储卡，以防原卡容量不足无法继续记录数据。



你知道吗，在公交车上虽然存在挑战，但也有许多机会去探索新事物！

尽管在座位上进行长时间视频记录存在诸多挑战，但这同样是一个探索新事物、拓展视野的大好机会。在公共交通工具中捕捉生活片段，不仅能够丰富我们的日常体验，而且也是一种独特的心灵旅行。通过这种方式，我们可以学会欣赏城市生活中的细微之处，无论是行人匆忙的情景还是自然之美的一瞬间，都成为了不可复制的人生珍宝。

最后，你将如何记住那些特别的旅程？

当我们结束一次特别旅程之后，最终的问题就是：我们怎样才能记住那些特殊而又难忘的事情呢？答案很简单——分享它们！无论是在社交媒体平台上传照片与故事，或是在家中编织回忆录，无疑都是

传递情感并保存记忆的一种有效方式。而对于那些特别的是非凡的事迹，只要有一份坚持不懈的心态，以及不断学习新的技巧，就能将其转化为永恒价值的一部分。这就是为什么，即使面临困难与挑战，坐公交车弄了2个小时视频怎么办，也变成了一个积极向前的行动步骤，而不是束缚自我创造力的障碍。

[下载本文pdf文件](/pdf/401240-坐公交车弄了2个小时视频怎么办如何在公交车上高效管理时间并处理长时间录制的视频问题.pdf)