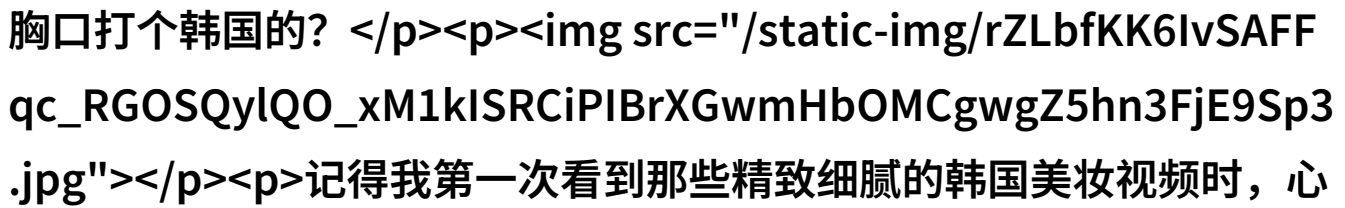


一边亲着一面膜一边在胸口打个韩国我是

在家里模仿K-beauty美妆教程，我是如何一边亲着一面膜，一边在

胸口打个韩国的？



记得我第一次看到那些精致细腻的韩国美妆视频时，心里就充满了羡慕。那些细致的手法、那些高效的产品，让我不禁想要尝试一下。我决定，在家里也能做到像他们那样精致。

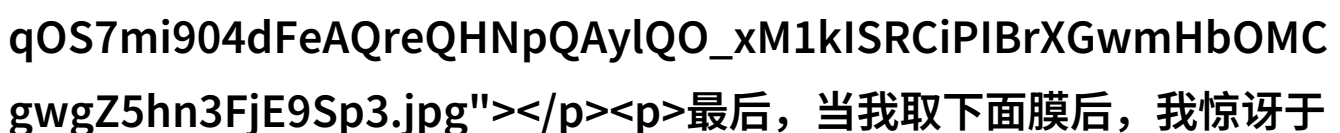
首先，我开始准备我的工具。我选了一张正品的面膜，这是我最看重的一步，因为这可是保证效果的关键一步。然后，我找来了一瓶透明质酸和一些小棉球，准备去除死皮细胞。这两样东西是我从网上买来的，它们据说都是专业人士推荐的必备物品。



接下来，就是动手的时候了。我把脸洗干净

，用温水将面部彻底清洁，然后轻轻拍干水分。接着，我仔细地涂抹上那张面膜，将其贴在脸上，确保每一个角落都覆盖住了。我闭上了眼睛，把自己放松起来，享受这一刻独特的心灵放松。

同时，那些小棉球则被用来去除颈部和手背上的死皮细胞。一点一点地擦拭，每一次都感觉到脏污被清除了，同时还有些许紧绷感随之消失。这让我觉得自己的肌肤已经变得更加光滑嫩滑。

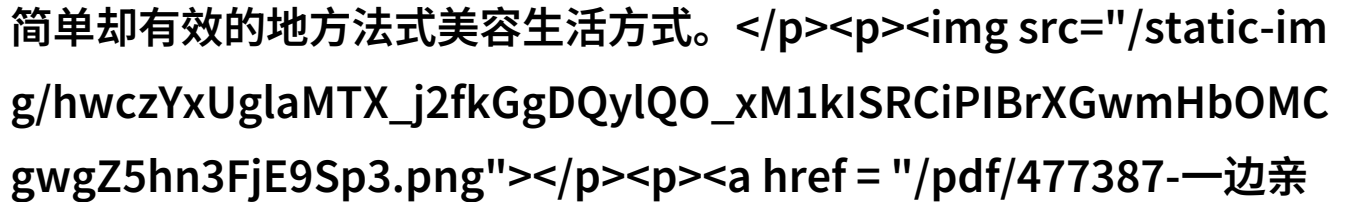


最后，当我取下面膜后，我惊讶于

它留下的不是那种一般面的液体，而是一层薄薄而且既柔软又透明的护肤层。这种保护性质使我的肌肤显得更加滋润而且有弹性，就像是给肌肤戴上了第二层护甲一样。而透明质酸也起到了很好的效果，它帮助锁住了所有营养成分，使它们深入肌肤内部，为我的肌肤带来了持久滋养。

虽然我还没有达到真正K-beauty标准，但至少现在我的日常护理已经提升到了一个新的高度。在这个过程中，也让我学会了更好地理解自己的皮肤，更科学地对待它。这不仅仅是一种外表上的改观，

更是一个心态转变，从自卑走向自信，从依赖走向独立。在家里模仿K-beauty，不需要什么特别复杂或昂贵，只需要耐心与爱心就可以实现简单却有效的地方法式美容生活方式。

 [下载本文pdf文件](/pdf/477387-一边亲着一面膜一边在胸口打个韩国我是如何在家里模仿K-beauty美妆教程的.pdf)