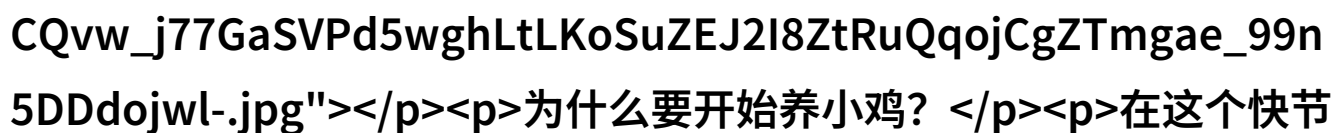
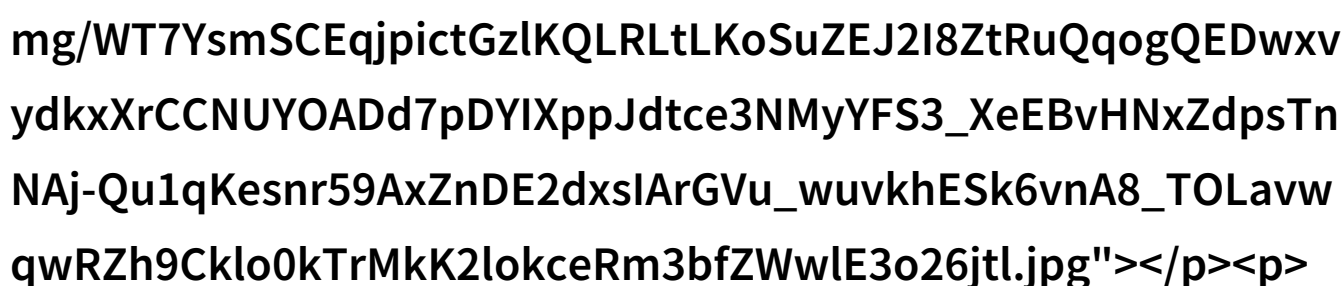


尝鲜小鸡养殖技巧如何在家饲养健康的小

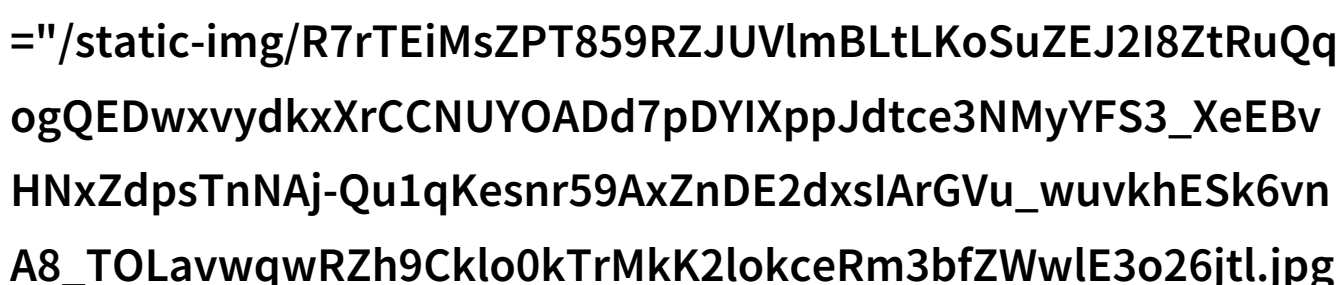
如何在家饲养健康的小鸡？

为什么要开始养小鸡？

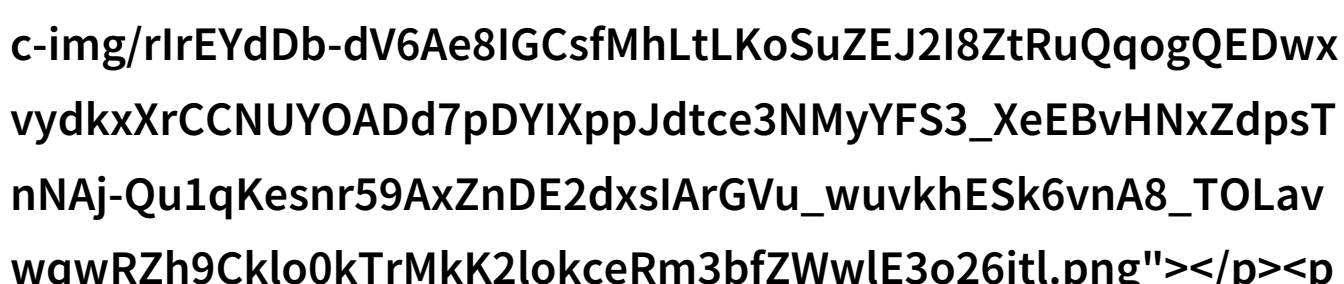
在这个快节奏的世界中，很多人寻找一种方式来放慢脚步，重新与自然接触。养小鸡是一种既简单又有趣的方式，它不仅能够让你每天都能获得新鲜蛋，还能为你的家庭带来更多的乐趣和活力。

准备好开始了吗？

想要成功地养小鸡，你需要做一些准备工作。首先，你需要确定自己是否有足够的空间来放置一个笼子。你还需要购买或租用一个适合你的环境大小的笼子。此外，还要考虑到照顾小鸡所需的一些基础设施，如食物、水源、清洁工具等。

选择正确的小鸡品种

不同的品种的小鸡对温度、光线和活动空间有不同的需求。有些品种适合室内而另一些则更喜欢户外环境。如果你是初学者，最好的选择可能是那种比较容易繁殖并且性格温顺的小型品种，比如布偶鹅鸭或者波西米亚蓝蛋白色鹅鸭。这类鸟儿成熟后可以产卵，并且它们相对较易管理。



>迈开腿让尝尝你的小鸡的视频</p><p>如果你想了解更多关于如何照顾小鸡以及它们日常生活的情况，可以观看相关视频。在这些视频中，你可以看到主人如何定期给他们提供新的干净食物和清水，以及如何处理粪便和保持笼子的卫生。此外，这些视频也展示了不同年龄段的小鸡进行游戏和互动的情景，这对于理解它们的心理状态非常重要。</p></p>

</p><p>保证营养平衡</p><p>为了确保你的宠物得到均衡饮食，你应该提供高质量颗粒饲料，同时注意不要过度喂食，以免导致肥胖。这意味着监控每只雏鹅（即刚出生的幼崽）的体重，并根据其个体差异调整喂食量。此外，每周至少给予一次多元化补充食品，如花生酱或者蔬菜片，以确保他们摄取足够多样化的营养素。</p></p>

<p>遵守当地法律法规</p><p>在某些地区，拥有宠物可能会受到法律限制。因此，在决定是否购买一只或几只家禽之前，请务必研究当地关于宠物动物维护规定及许可要求。如果你居住的地方允许私人所有并照料家禽，那么这将是一个绝佳机会，让孩子们参与到学习过程中去，从而增加家庭成员之间交流与合作。</p></p>

<p>下载本文pdf文件</p>