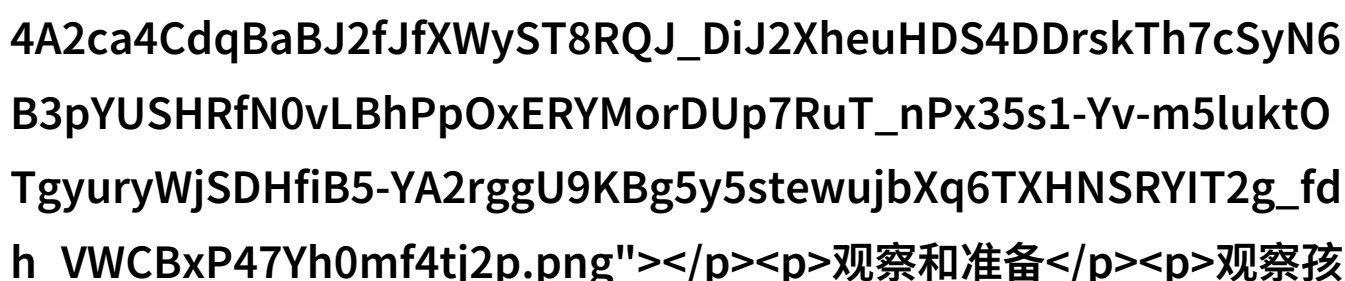


宝宝独立坐下的挑战撞进来视频背后的故事

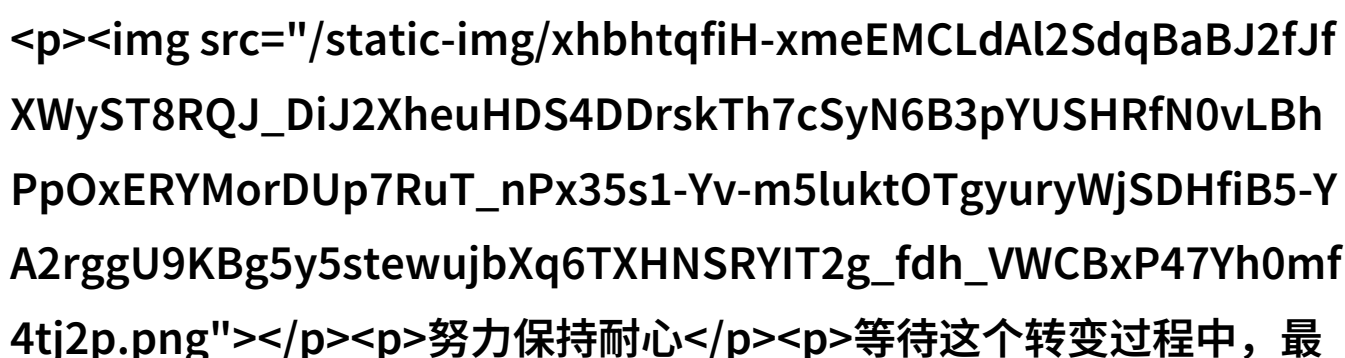
在育儿的道路上，每一个小成长都是家长们最喜爱的时刻。对于一些刚学会坐的宝宝来说，独立坐下是他们人生中的重大里程碑。而“宝宝自己坐下来还是我撞进来视频”这样的记录，不仅能够让父母回味当时的喜悦，还能成为未来一段美好回忆的见证。

寻找最佳拍摄角度

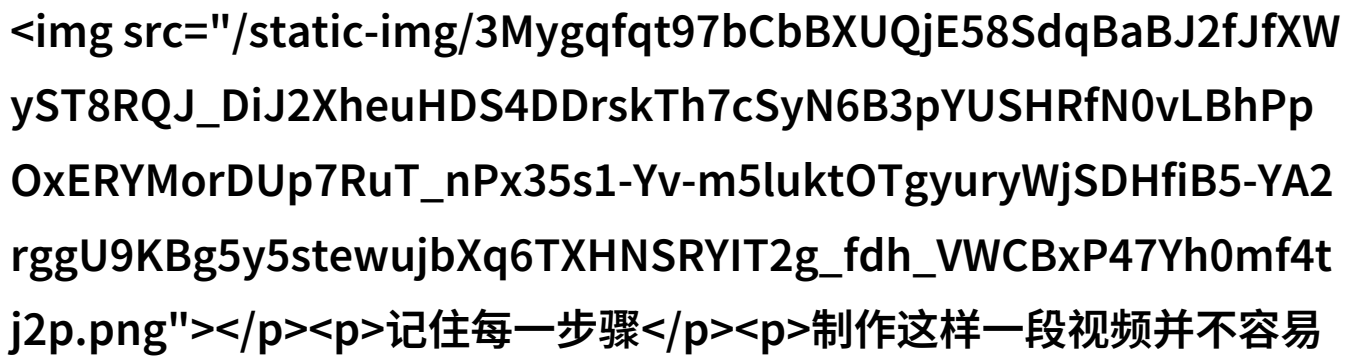
在制作这样的视频之前，父母首先需要决定如何捕捉这一精彩瞬间。通常情况下，他们会选择一个平稳、透明且不会妨碍孩子动作的地方，比如沙发或地毯的一隅。为了确保画面清晰且有趣，很多父母会提前布置好摄影器材，如固定相机或者手机，以便在孩子即将站起来的时候突然启动录像功能。

观察和准备

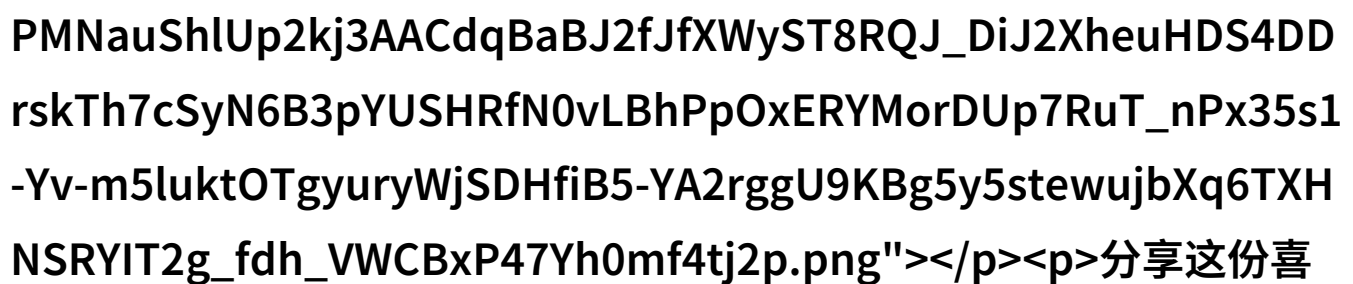
观察孩子是否已经准备好了站立，这个过程往往充满了紧张和期待。有些孩子可能还没有完全适应这个新姿势，所以需要不断地鼓励和帮助他们找到舒适点。在某些时候，如果家长感觉到孩子即将崩溃，那么就必须及时介入，让孩子感受到安全感，同时也为后续更好的拍摄创造条件。

努力保持耐心

等待这个转变过程中，最重要的是保持耐心。这不仅关系到录制成功，也关乎给予孩子足够时间去适应新环境。当看到那个特定的瞬间——宝宝终于尝试着坐在自己的双腿上，而不是向四周倒塌，这种成就感无疑是难以言喻的。

记住每一步骤

制作这样一段视频并不容易，它包含了从计划、执行到反思的一系列步骤。在整个过程中，每一个细微变化都被记录下来，从最初蹲下开始直至最后稳定落座，都是一次小小的心理与身体上的战斗。

分享这份喜悦

完成这段视频之后，分享它成为了许多家庭生活的一个亮点。此外，将这些珍贵瞬间上传到社交媒体上，也让更多的人能通过这种方式了解婴幼儿发展规律，以及育儿者所经历的情绪波动和挑战。

回顾那些未曾注意到的细节

回看那段记忆，就像是穿越回到过去，再次体验那份激动人心的情绪。一切似乎又那么真实，那么亲切。但也有意想不到的事情发生，比如风吹过窗户的声音，或是背景里的电视声响，这些都是我们第一次没有留意却此刻无法忘怀的小细节，使得这部作品更加丰富多彩，增添了一丝温馨与力量。

[下载本文pdf文件](/pdf/607175-宝宝独立坐下的挑战撞进来视频背后的故事.pdf)