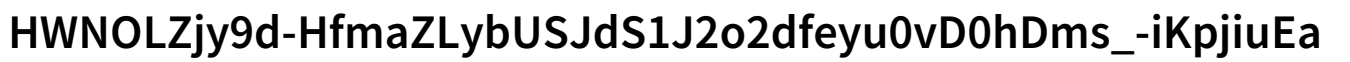
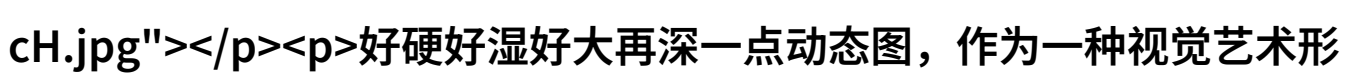



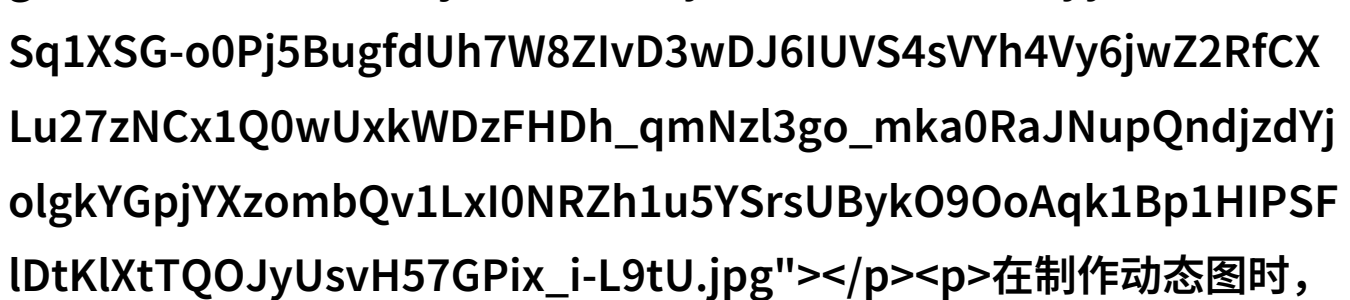
深度探索好硬好湿好大动态图解析

动态图的核心元素


好硬好湿好大再深一点动态图，作为一种视觉艺术形式，其核心在于展示了一个充满活力的场景，通过不断变化的形状和颜色给观者带来震撼体验。这种图形不仅展现了精细的技艺，还能传达出强烈的情感。

技术应用与创新


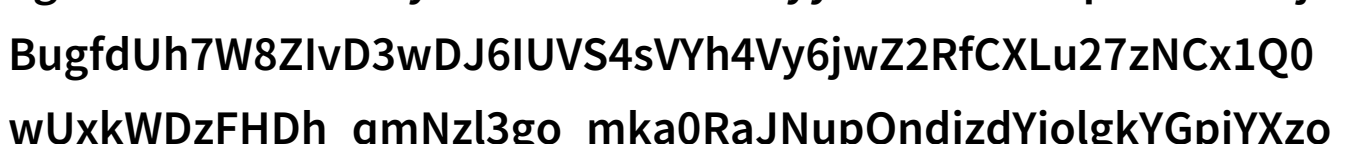
在制作动态图时，我们可以运用先进的计算机软件，如Adobe After Effects、Blender等，来实现复杂的动画效果。这些工具使得创作者能够自由地操控每一帧画面，从而实现“硬”的线条和“湿”的光影效果，让整个作品具有更大的吸引力。

色彩搭配与构图原则




“大”是指在色彩搭配上使用鲜艳且对比强烈的颜色，使得整幅作品显得更加醒目。而在构图方面，则需要遵循一定原则，比如利用视觉平衡、层次分明等手法，以确保图片中的每个部分都有其独特的地位和功能。

情感表达与故事讲述

mbQv1LxI0NRZh1u5YSrsUBykO9OoAqk1Bp1HIPSFldtKlXtTQOJyUsvH57GPix_i-L9tU.jpg"></p><p>通过结合情感丰富的人物设计或场景布置，可以让观者在欣赏过程中产生共鸣。这也是一种隐性的叙事方式，它不直接告诉观众什么，但却能触及他们的心灵深处，让他们去思考和联想。</p><p>设计理念与文化背景</p><p></p><p>好硬好湿好大再深一点动态图背后可能隐藏着某种设计理念或文化内涵。例如，它可能反映了现代人对科技日新月异、生活节奏加快这一时代背景下的审美追求，或是对自然界某些生长模式的一种抽象表达。</p><p>应用领域及其未来趋势</p><p>这类高质量动态图因其独特性，可广泛应用于多个领域，如电影产业、广告行业、艺术展览等。在未来的发展趋势中，我们预期随着技术不断进步，这种类型的艺术表现将会越来越多样化，并逐渐成为人们日常生活中不可或缺的一部分。</p><p>下载本文pdf文件</p>